



Consulting. Integration. Outsourcing.

Über S&T

Mit ca. 2.400 Mitarbeitern und einem Umsatz von 411 Millionen Euro (2009) ist S&T führender Gesamtanbieter von Beratung, Outsourcing, Systemintegration und IT-Services in Mittel- und Osteuropa sowie der deutschsprachigen Region. Die S&T Gruppe ist in 21 Ländern präsent. S&T betreut große und mittelständische Unternehmen entlang der gesamten IT-Wertschöpfungskette in den Bereichen Fertigung, Handel, Telekommunikation, öffentliche Verwaltung, Finanzdienstleistung sowie Energie- und Versorgungswirtschaft. Die S&T AG hat ihren Unternehmenshauptsitz in Wien und ist seit 2003 an der Wiener Börse gelistet.

Management

Thomas Streimelweger, CEO

→ Thomas Streimelweger ist seit 01.07.2010 Vorstandsvorsitzender der S&T AG. Er ist Mitgründer des Unternehmens und war bereits von 1993 bis 2000 als S&T CEO tätig.

Martin Bergler, CFO

→ Martin Bergler ist im Vorstand der S&T für die Bereiche Finanzen und Verwaltung verantwortlich. Er trat 1998 in das Unternehmen ein.

Peter Sturz, COO IS

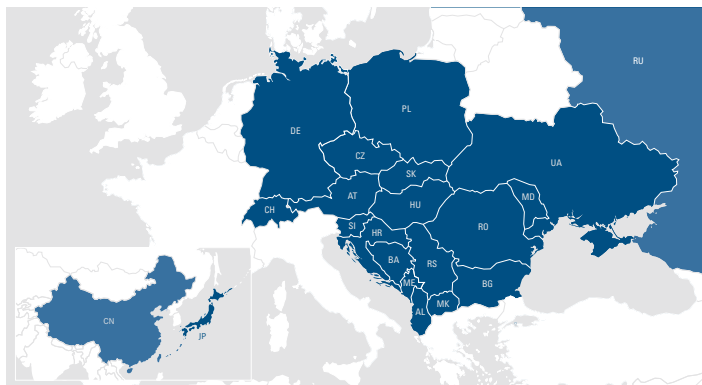
→ Peter Sturz ist seit 2007 bei S&T. Seit Jänner 2009 managt er den Bereich Infrastructure Solutions.

Peter Trawniczek, COO BS

→ Peter Trawniczek ist seit Februar 2010 Vorstand bei S&T für den Bereich Business Solutions.

Internationale Präsenz

S&T hat Niederlassungen in 21 Ländern: Albanien, Bosnien-Herzegowina, Bulgarien, China, Deutschland, Japan, Kroatien, Mazedonien, Moldawien, Montenegro, Österreich, Polen, Russland, Schweiz, Serbien, Slowakei, Slowenien, Tschechien, Ukraine und Ungarn.



Portfolio

Infrastructure Solutions	Business Solutions
IT Consulting Services Information Security Consulting IT Architecture Consulting	Business Process Reengineering Company Process Evaluation and Design
Value Add IT Procurement Infrastructure & Supplies Management License Management Logistics Warehouse Configuration	Corporate Business Services Support Process Implementation with focus on FI, CO, HR, BI, DM, ECM, Portals, EAI, ...
IT Infrastructure Services Server Solutions Storage Solutions Network & Communications Solutions Security Solutions Infrastructure Management Software	Industry Specific Services Core Process Implementation with focus on ERP, CRM, PLM, SCM, ...
Managed IT Operations Workplace Management Data Center Services	Software Engineering Software development and adaption
	SAP Managed Services Hosting and maintenance of SAP based software solutions
	IT Strategy and Processes IT Strategy, Organization and Processes

Business Solutions

Das Portfolio der BS Geschäftslösungen ist voll umfassend und reicht von der reinen Strategieberatung für das Management bis hin zur Softwareentwicklung, -anpassung und -wartung. S&T Kunden schätzen die Kombination aus Branchenwissen und strategischer Prozessberatung.

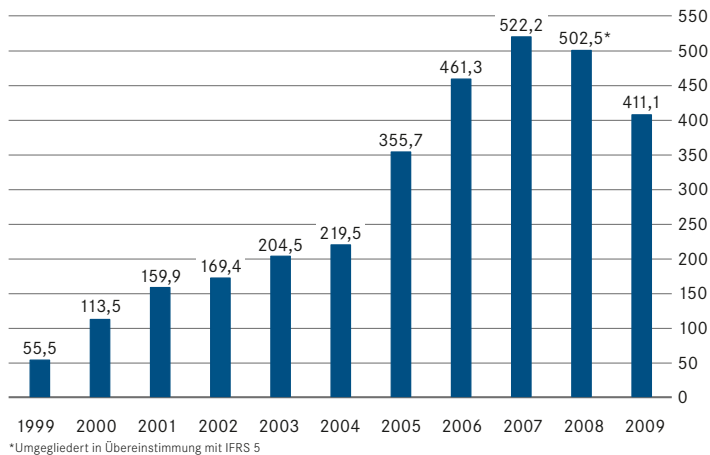
Für SAP-Anwender in Zentral- und Osteuropa und natürlich auch im deutschsprachigen Raum ist S&T die erste Adresse. Unsere SAP-Berater sind einzigartig in der Region und machen die Implementierung von SAP-Projekten zu einem Asset von S&T. Darüber hinaus kann S&T mit einem vielfältig ausgebildeten Team an Software-Entwicklern selbstverständlich Individualprogrammierungen durchführen.

Infrastructure Solutions

Der Geschäftsbereich Infrastructure Solutions erbringt alle Dienstleistungen rund um IT-Komponenten. Die Services reichen von der Strategieberatung für den Einkauf, über die gesamte Planung und Umsetzung von Netzwerk-, Speicher- oder Security-Lösungen, bis hin zu Outsourcing- bzw. Outtaskingprojekten.

S&T betreibt und betreut die IT-Infrastruktur auch im laufenden Betrieb. Auf dieses Potenzial der Kostenreduzierung greifen eine Vielzahl von Kunden bereits zurück. S&T erbringt die Installation und Wartung als „Managed Service“ und bietet zudem die Möglichkeit, die Infrastruktur komplett ausgelagert in einem S&T eigenen Rechenzentrum zu halten: „Outsourcing“.

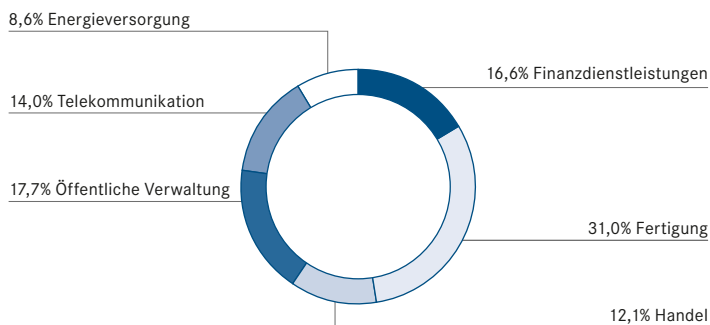
UMSATZ (in EUR Mio.)



Kunden & Branchen

S&T betreut große und mittelgroße Unternehmen in CEE, Deutschland, Österreich, Schweiz sowie in Japan und China in den Bereichen IT-Strategie, Geschäftsprozesse und Systeme. Speziell im Fokus stehen nationale und internationale Unternehmen in den Bereichen Fertigung, Handel, Finanzdienstleistung, Telekommunikation, Energieversorgung und die Öffentliche Verwaltung sowie Luftfahrt- und Verteidigungsindustrie.

UMSATZ JE INDUSTRIE 2009 in Prozent



Partner

Um den Kunden Services auf höchstem Niveau zu bieten, kooperiert S&T eng mit strategischen Technologiepartnern: Cisco, EMC, Hewlett Packard, IBM, infor, Microsoft, Oracle und SAP.

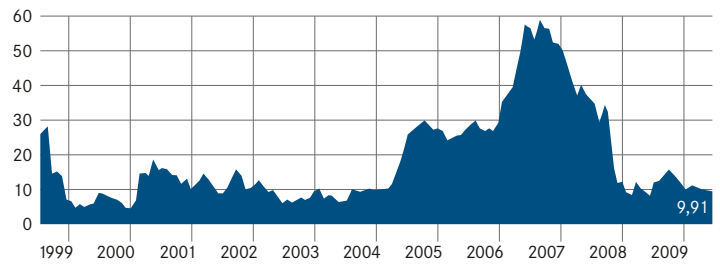
Team

S&T beschäftigt ca. 2.400 Mitarbeiter in 19 Ländern und hat einen einzigartigen Berater-Pool, der überregional vernetzt und einsetzbar ist. S&T hat Entwickler-Ressourcen an unterschiedlichen Standorten, die den Kunden ein ausgezeichnetes Preis-Leistungs-Verhältnis garantieren.

S&T Aktie

Der Börsengang der S&T Unternehmensgruppe erfolgte am 16. Juli 1998. Seit März 2002 gibt es ein ADR Level-I-Programm mit der Bank of New York Mellon. Seit dem 11. April 2003 ist S&T an der Wiener Börse (Prime Market) gelistet.

AKTIENKURSENTWICKLUNG AB 1998 (Stand: 31. Juli 2010)



KENNZAHLEN DER S&T AKTIE

	2009	2008	2007
Verwässertes Ergebnis je Aktie in EUR	-2,46	0,71	1,03
Marktkapitalisierung zum Jahresende in EUR Mio.	44,8	31,5	166,7
Anzahl Aktien zum Jahresende	3.585.017	3.585.017	3.585.017
Börsenkurs zum Jahresende in EUR	12,50	8,80	46,50
Höchstwert in EUR	15,97	46,20	59,20
Tiefstwert in EUR	7,00	8,80	39,00
Streubesitz	34%	34%	46%

S&T Aktionärsstruktur (Stand: Mai 2009):

- ~29% AvW Gruppe
- 34% Streubesitz (davon 5% BAWAG P.S.K. Versicherung AG)
- ~28% Thomas Streimelweger
- ~9% Capital Bank - GRAWE Gruppe AG

Ausgegebene Aktien: 3.585.017

ISIN: AT0000905351

XETRA Wien: SNT

Reuters: SNTS.VI

Bloomberg: SNT AV

US Trading Symbol: STSQY