



Consulting. Integration. Outsourcing.

## Über S&T

Mit ca. 2600 Mitarbeitern und einem Umsatz von 412 Millionen Euro (vorläufiges Jahresergebnis 2009) ist S&T führender Gesamtanbieter von Beratung, Outsourcing, Systemintegration und IT-Services in Mittel- und Osteuropa sowie der deutschsprachigen Region. Die S&T Gruppe ist in 21 Ländern präsent, darunter mit zwei Minderheitsbeteiligungen in China und Russland. Kerngeschäft von S&T sind Beratung, Entwicklung, Implementierung und Betrieb kundenspezifischer IT-Lösungen, -Prozesse und -Systeme. S&T betreut große und mittelständische Unternehmen entlang der gesamten IT-Wertschöpfungskette in den Bereichen Fertigung, Handel, Telekommunikation, öffentliche Verwaltung, Finanzdienstleistung sowie Energie- und Versorgungswirtschaft. Die S&T AG hat ihren Unternehmenshauptsitz in Wien und ist seit 2003 an der Wiener Börse gelistet.

## Management

### Christian Rosner, CEO

→ Christian Rosner ist seit Jänner 2006 als Chief Executive Officer im Unternehmen tätig. Davor fungierte er seit Jänner 2004 als Chief Operating Officer bei S&T.

### Martin Bergler, CFO

→ Martin Bergler ist im Vorstand der S&T für die Bereiche Finanzen und Verwaltung verantwortlich. Er trat 1998 in das Unternehmen ein.

### Peter Sturz, COO

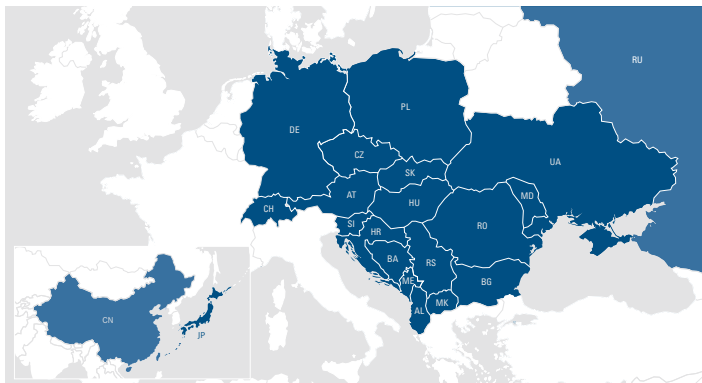
→ Peter Sturz ist seit 2007 bei S&T. Seit Jänner 2009 managt er den Bereich Infrastructure Solutions.

### Peter Trawnicek, COO

→ Peter Trawnicek ist seit Februar 2010 Vorstand bei S&T für den Bereich Business Solutions.

## Internationale Präsenz

S&T hat Niederlassungen in 21 Ländern, inkl. Minderheitsbeteiligungen in China und Russland: Albanien, Bosnien-Herzegowina, Bulgarien, China, Deutschland, Japan, Kroatien, Mazedonien, Moldawien, Montenegro, Österreich, Polen, Rumänien, Russland, Schweiz, Serbien, Slowakei, Slowenien, Tschechien, Ukraine und Ungarn.



## Portfolio

### Infrastructure Solutions

#### IT Consulting Services

Information Security Consulting  
IT Architecture Consulting

#### Value Add IT Procurement

Infrastructure & Supplies  
Management  
License Management  
Logistics Warehouse Configuration

#### IT Infrastructure Services

Server Solutions  
Storage Solutions  
Network & Communications Solutions  
Security Solutions  
Infrastructure Management Software

#### Managed IT Operations

Workplace Management  
Data Center Services

### Business Solutions

#### Business Process Reengineering

Company Process Evaluation  
and Design

#### Corporate Business Services

Support Process Implementation with  
focus on FI, CO, HR, BI, DM, ECM,  
Portals, EAI, ...

#### Industry Specific Services

Core Process Implementation with  
focus on ERP, CRM, PLM, SCM, ...

#### Software Engineering

Software development and adaption

#### SAP Managed Services

Hosting and maintenance of SAP  
based software solutions

#### IT Strategy and Processes

IT Strategy, Organization and  
Processes

### Business Solutions

Das Portfolio der BS Geschäftslösungen ist voll umfassend und reicht von der reinen Strategieberatung für das Management bis hin zur Softwareentwicklung, -anpassung und -wartung. S&T Kunden schätzen die Kombination aus Branchenwissen und strategischer Prozessberatung.

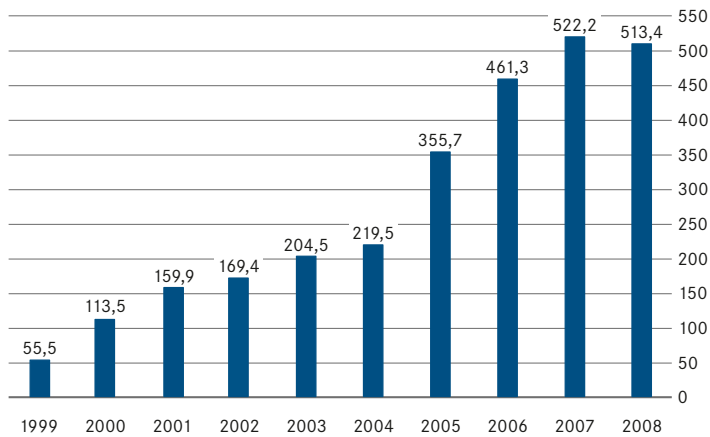
Für SAP-Anwender in Zentral- und Osteuropa und natürlich auch in der DACH-Region ist S&T die erste Adresse. Rund 1.000 SAP-Berater sind einzigartig in der Region und machen die Implementierung von SAP-Projekten zu einem Asset von S&T. Darüber hinaus kann S&T mit einem vielfältig ausgebildeten Team an Software-Entwicklern selbstverständlich Individualprogrammierungen durchführen.

### Infrastructure Solutions

Der Geschäftsbereich Infrastructure Solutions erbringt alle Dienstleistungen rund um IT-Komponenten. Die Services reichen von der Strategieberatung für den Einkauf, über die gesamte Planung und Umsetzung von Netzwerk-, Speicher- oder Security-Lösungen, bis hin zu Outsourcing- bzw. Outtasking-projekten.

S&T betreibt und betreut die IT-Infrastruktur auch im laufenden Betrieb. Auf dieses Potenzial der Kostenreduzierung greifen eine Vielzahl von Kunden bereits zurück. S&T erbringt die Installation und Wartung als „Managed Service“ und bietet zudem die Möglichkeit, die Infrastruktur komplett ausgelagert in einem S&T eigenen Rechenzentrum zu halten: „Outsourcing“.

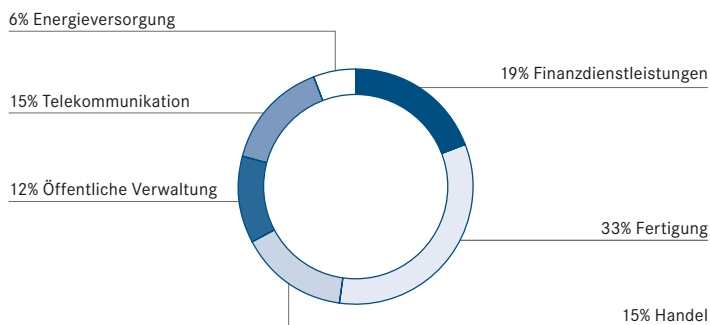
## UMSATZ (in EUR Mio.)



## Kunden & Branchen

S&T betreut große und mittelgroße Unternehmen in CEE, Deutschland, Österreich, Schweiz sowie in Japan und China in den Bereichen IT-Strategie, Geschäftsprozesse und Systeme. Speziell im Fokus stehen nationale und internationale Unternehmen in den Bereichen Fertigung, Handel, Finanzdienstleistung, Telekommunikation, Energieversorgung und die Öffentliche Verwaltung sowie Luftfahrt- und Verteidigungsindustrie.

## UMSATZ JE INDUSTRIE 2008 in Prozent



## Partner

Um den Kunden Services auf höchstem Niveau zu bieten, kooperiert S&T eng mit strategischen Technologiepartnern: Cisco, EMC, Hewlett Packard, IBM, infor, Microsoft, Oracle und SAP.

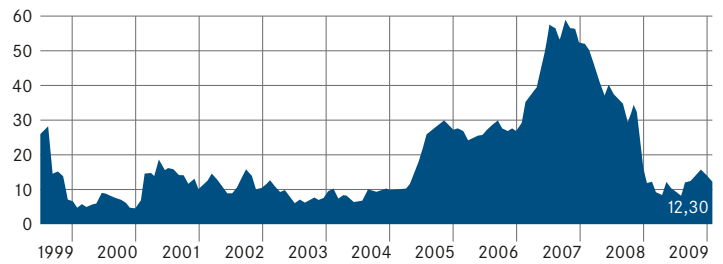
## Team

S&T beschäftigt ca. 2.600 Mitarbeiter in 21 Ländern und hat einen einzigartigen Berater-Pool, der überregional vernetzt und einsetzbar ist. S&T hat Entwickler-Ressourcen an unterschiedlichen Standorten, die den Kunden ein ausgezeichnetes Preis-Leistungs-Verhältnis garantieren.

## S&T Aktie

Der Börsengang der S&T Unternehmensgruppe erfolgte am 16. Juli 1998. Seit März 2002 gibt es ein ADR Level-I-Programm mit der Bank of New York Mellon. Seit dem 11. April 2003 ist S&T an der Wiener Börse (Prime Market) gelistet.

## AKTIENKURSENTWICKLUNG AB 1998 (Stand: 28. Jänner 2010)



## KENNZAHLEN DER S&T AKTIE

|   | 2008      | 2007      | 2006      |
|---|-----------|-----------|-----------|
| Verwässertes Ergebnis je Aktie in EUR           | (0,05)    | 1,03      | 1,89      |
| Marktkapitalisierung zum Jahresende in EUR Mio. | 31,5      | 166,7     | 139,9     |
| Anzahl Aktien zum Jahresende                    | 3.585.017 | 3.585.017 | 3.568.655 |
| Börsenkurs zum Jahresende in EUR                | 8,80      | 46,50     | 39,20     |
| Höchstwert in EUR                               | 46,20     | 59,20     | 39,20     |
| Tiefstwert in EUR                               | 8,80      | 39,00     | 24,90     |
| Streubesitz                                     | 34%       | 46%       | 56%       |

## S&T Aktionärsstruktur (Stand: Mai 2009):

- ~29% AvW Gruppe
- 34% Streubesitz (davon 5% BAWAG P.S.K. Versicherung AG)
- ~28% Thomas Streimelweger
- ~9% Capital Bank - GRAWE Gruppe AG

**Ausgegebene Aktien:** 3.585.017

**ISIN:** AT0000905351

**XETRA Wien:** SNT

**Reuters:** SNTS.VI

**Bloomberg:** SNT AV

**US Trading Symbol:** STSQY