

# Pressegespräch „S&T Vorläufiges Jahresergebnis 2007“

**we  
love  
IT**

Wien, 06.02.2008

[www.snt-world.com](http://www.snt-world.com)

**Christian Rosner**  
CEO S&T



**Martin Bergler**  
CFO S&T



- ➔ **Q4 2007: Nach Rekord-Q3 bestes Quartal der Unternehmensgeschichte**
  - Umsatz +21% auf 172 Mio. Euro
  - EBIT +53% auf ~6,9 Mio. Euro
- ➔ **Umsatz 2007 erhöhte sich deutlich stärker als der Markt: +14%**
- ➔ **Beratungs- und Servicegeschäft bringt 45% des Umsatzes und stieg um 40%.**
- ➔ **EBIT 2007 um ca. 7% gesteigert.**
- ➔ **Mitarbeiteranzahl um 37% erhöht.**

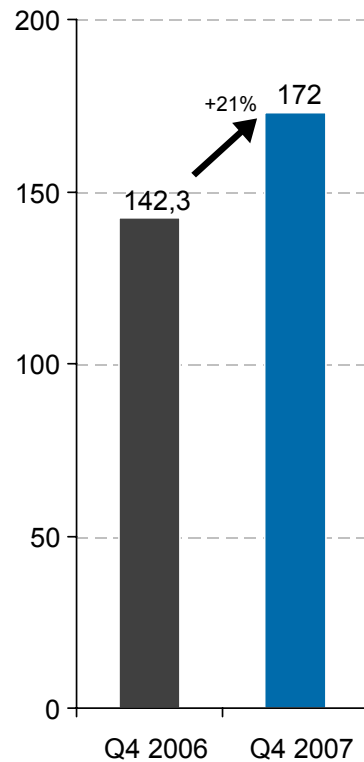


# Bestes Q4 aller Zeiten

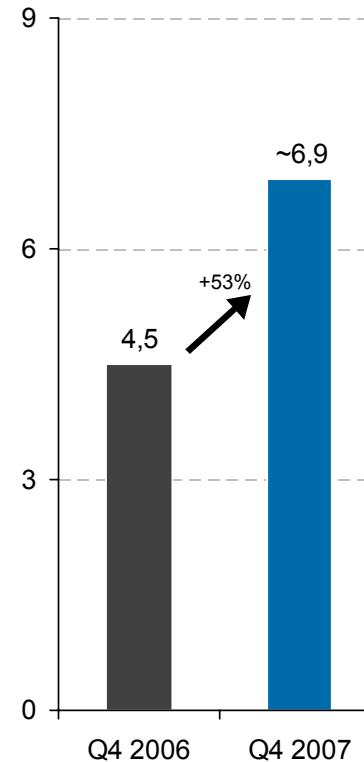
## Umsatz und Ergebnis auf Rekordniveau



### Umsatz in Mio. Euro



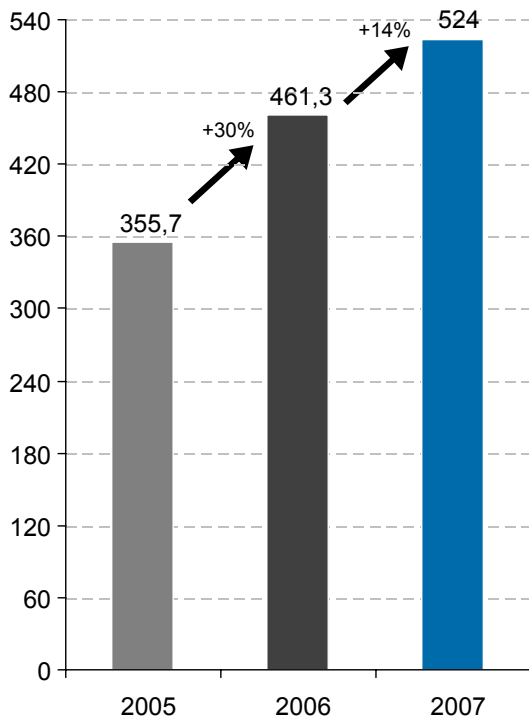
### EBIT in Mio. Euro



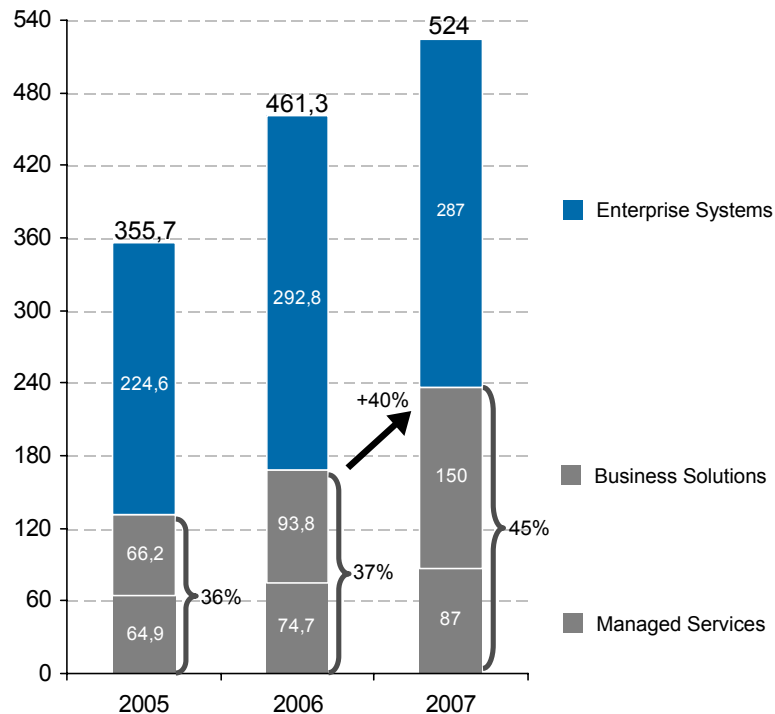
# Strategie 2010 geht auf



## Umsatz Gesamt in Mio. Euro



## Umsatz pro Geschäftsfeld in Mio. Euro



# Einzigartige Marktposition konsequent genutzt

## Bedeutende Aufträge erfolgreich realisiert

- **Business Solutions:** Wasserwerk Fejerviz (HU), Sojabohnenverarbeiter Sojaprotein (RS), A&D Pharma (RO).
- **Managed Services:** Verteidigungsministerium (SK, CZ), OMV (14 Länder), Auchan Hypermarkets (PL), AMAG (AT)
- **Enterprise Systems:** ORF (AT), Ukrainian High Technologies (UA), Vitana (CZ)



## Fokussierung auf Wachstumsindustrien und -regionen

- Ausrichtung auf Financial Services, Manufacturing und Retail erfolgreich
- Kunden schätzen einzigartige Kombination aus lokaler Präsenz und grenzübergreifender Kompetenz
- Führende Position in CEE und DACH ausgebaut



## Ausrichtung auf schlagkräftige Technologien und -partner

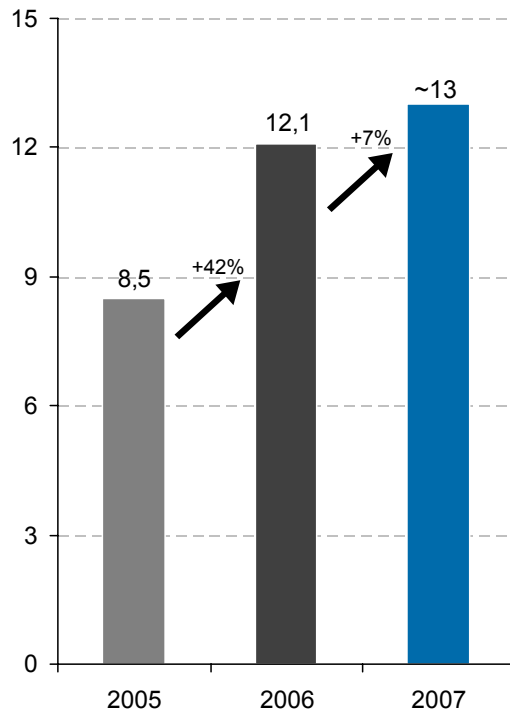
- S&T ist führender SAP Berater in CEE und DACH
- Wettbewerbsvorteil durch Nutzung von Technologie Know-how aus Competence Centern
- Erweiterung des Lösungsportfolios: z.B. JDA Software



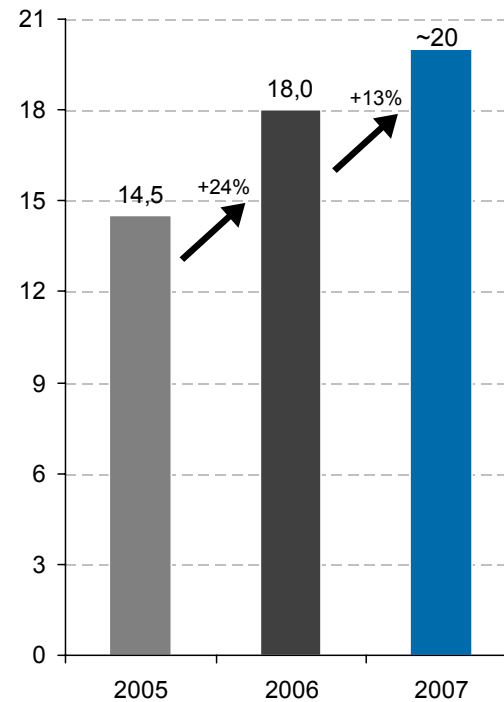
# EBIT trotz Integrationen und Wachstumsinvestments gesteigert - EBITDA markant gewachsen



**EBIT**  
in Mio. Euro



**EBITDA**  
in Mio. Euro



# Aktienkursentwicklung 2007: +18%

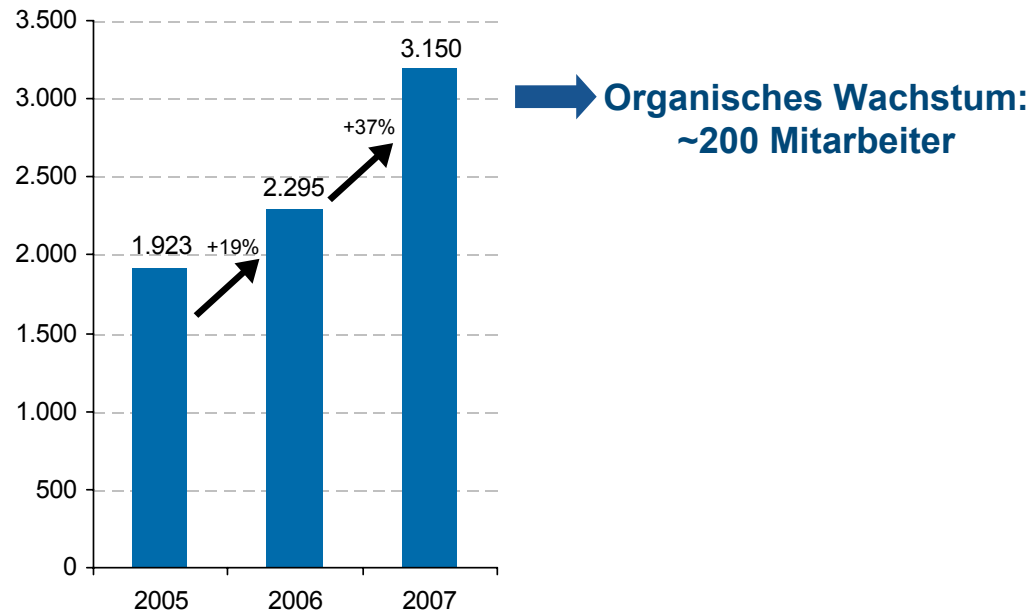
## Gute Performance in schwierigem Umfeld



➔ Marktkapitalisierung von 140 Mio. Euro auf 167 Mio. Euro gesteigert



# Mitarbeiter 2007: Anzahl der Berater und Serviceexperten deutlich erhöht

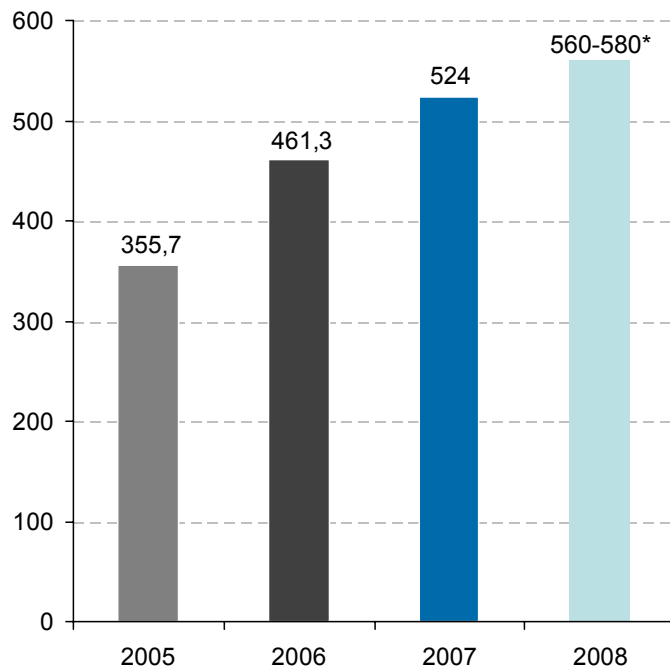


# Ausblick 2008

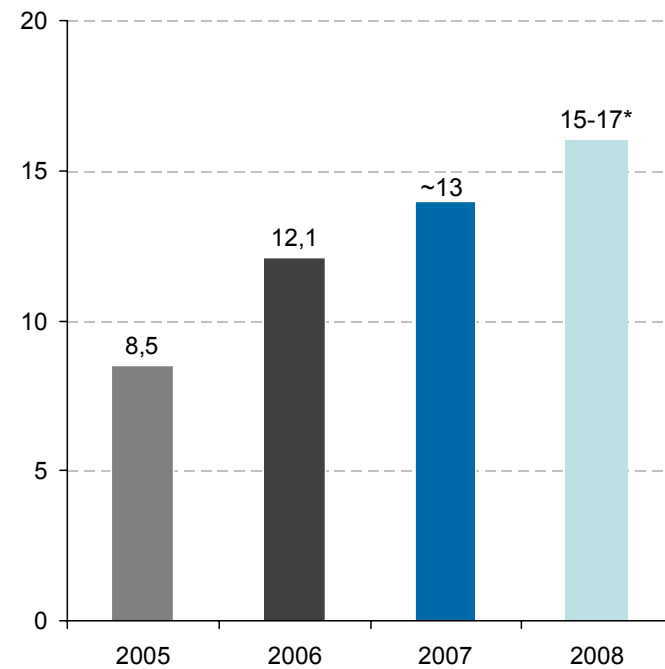
**we  
love  
IT**

# Outlook 2008: Auftragspipeline gut gefüllt!

**Umsatz  
in Mio. Euro**



**EBIT  
in Mio. Euro**



\*planned  
2007 figures: preliminary, not audited

# Agenda 2008

## Bereit für weiteres Wachstum



### ➔ **S&T wächst stärker als der Markt**

- Durch weitere Akquisitionen: Target-Pipeline gefüllt
- Durch organisches Wachstum über dem Markt

### ➔ **Konsequente Nutzung von Marktpotentialen:**

- IT Ausgaben für hochwertige Software- und Serviceslösungen in CEE werden steigen
- Ausbau strategischer Partnerschaften
- Ausschöpfung von vorhandenen Industrie-Skills
- Optimierung Ressourcenmanagement
- Nutzung von Synergien nach Integration (intern / Go2Market)

### ➔ **Stabile Risikostruktur**

- Geringes US-Dollar Währungsrisiko
- Optimales Kunden- und Industrieportfolio
- Ausgewogene Kundenstruktur: Umsatzanteil pro Kunde nicht höher als 4%
- Geringer Einfluss politischer Veränderungen absehbar

## Haftungsausschluss

Dieser Bericht gibt die Situation der S&T zum Stichtag 31. Dezember 2007 wieder.

Dieser Bericht enthält gewisse zukunftsgerichtete Aussagen. Diese zukunftsgerichteten Aussagen enthalten Einschätzungen des Managements, bekannte und unbekannte Risiken, Ungewissheiten und sonstige Faktoren, die dazu führen können, dass die tatsächlichen Ergebnisse, die Finanzlage, die Leistungen oder Zielerreichungen von S&T oder die Branchenergebnisse wesentlich von den durch zukunftsgerichtete Aussagen vorhergesagten oder angedeuteten zukünftigen Ergebnissen, Leistungen oder Zielerreichungen abweichen. Solche Faktoren umfassen unter anderem: Wettbewerb durch andere Gesellschaften, Veränderungen in den Betriebsausgaben, Entwicklung und erfolgreiche Integration erworbener Unternehmen, Anwerbung qualifizierter Arbeitskräfte und Bindung solcher Arbeitskräfte an das Unternehmen, Ungewissheiten, die sich aus der Geschäftstätigkeit von S&T außerhalb Österreichs ergeben, negative Entwicklungen der rechtlichen und steuerlichen Rahmenbedingungen, negative Entwicklungen in der Regierungs- und Finanzpolitik, Unruhen, Akte höherer Gewalt, Kriegshandlungen sowie sämtliche andere Faktoren, auf die in diesem Bericht Bezug genommen wird. Angesichts dieser Unsicherheiten werden Investoren darauf hingewiesen, solche zukunftsgerichteten Aussagen selbst zu beurteilen. S&T übernimmt keine Verantwortung, weder ausdrücklich noch schlüssig, für die Richtigkeit oder Vollständigkeit der in diesem Bericht enthaltenen, auf zukunftsgerichteten Aussagen beruhenden Informationen oder für Meinungen oder Einschätzungen. S&T übernimmt keine Verantwortung, solche zukunftsgerichteten Aussagen in der Zukunft anzupassen, um zukünftige Ereignisse oder Entwicklungen zu reflektieren. S&T und die im Namen von S&T handelnden Personen übernehmen keinerlei Verantwortung im Zusammenhang mit der Verwendung dieses Berichtes oder der darin enthaltenen Informationen. Dieser Bericht ist kein öffentliches Angebot von und auch keine Einladung zur Zeichnung von Wertpapieren der S&T.

**Vielen Dank!**

**we  
love  
IT**